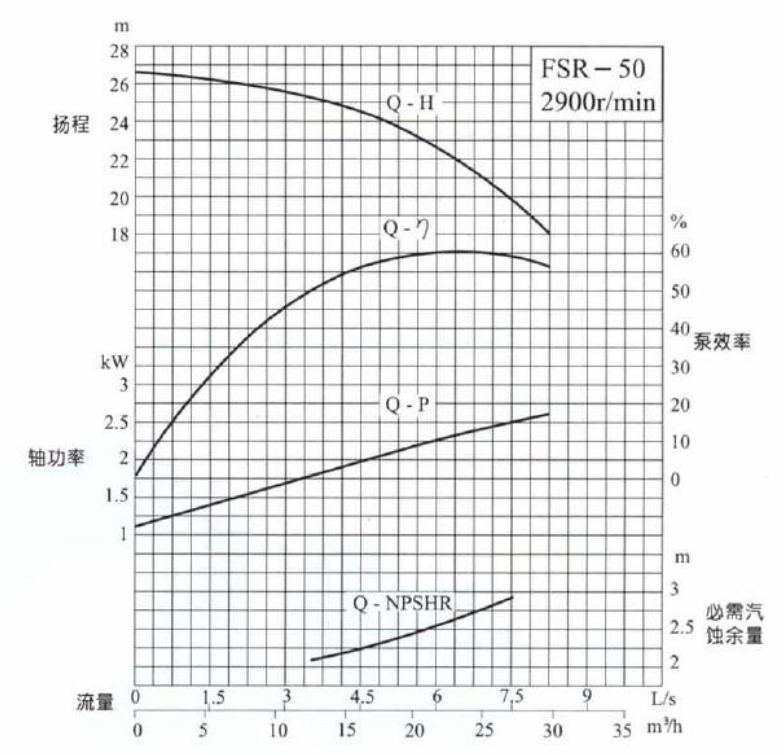
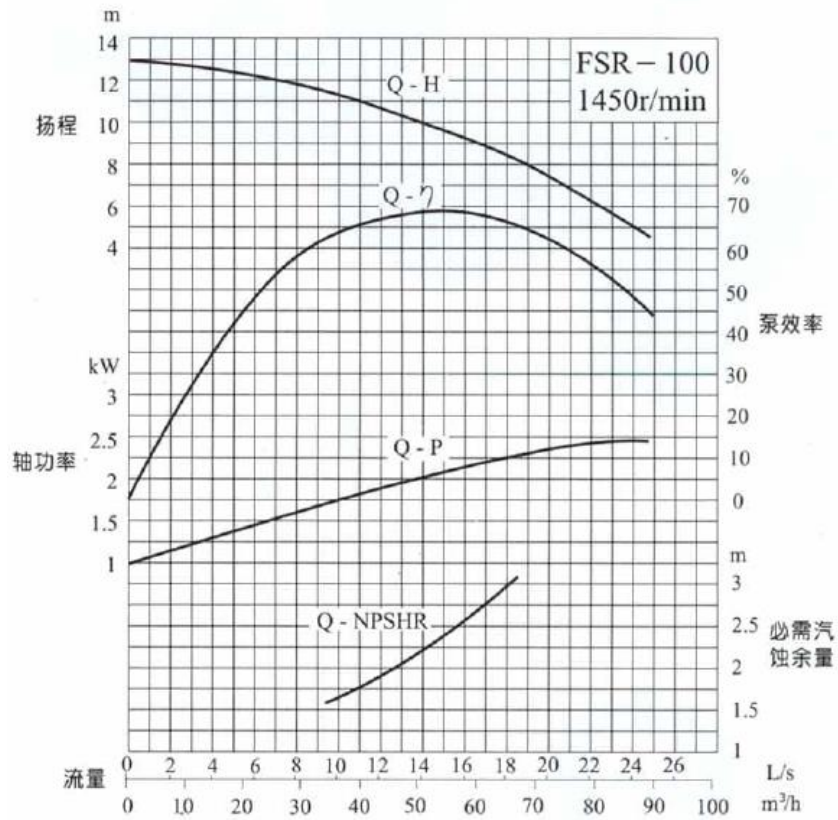
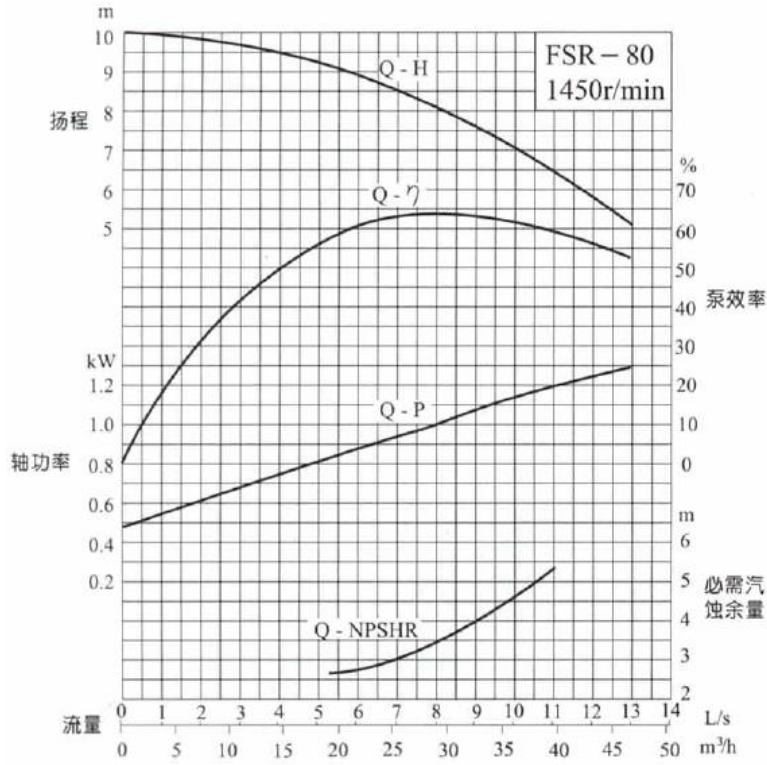
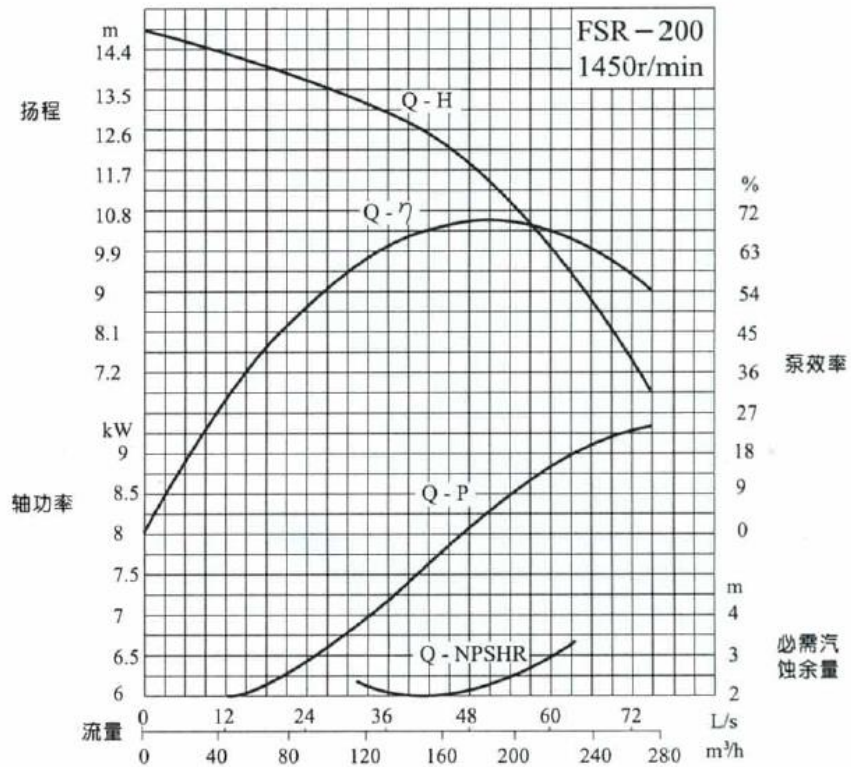
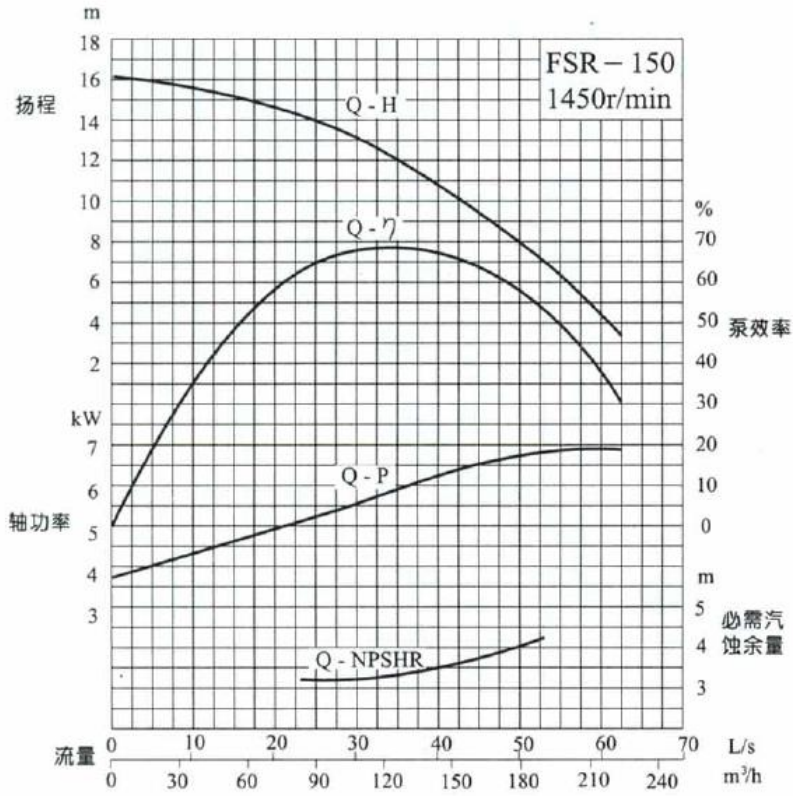


# FSR SELF PRIMING PUMP







泵型号	流量 Q		扬程 H (m)	转速 n (r/min)	轴功率 P (kW)	配套电机	泵效率 $\eta$ (%)	必需汽蚀余量 NPSHR (m)	自吸性能		吸入口径 (mm)	排出口径 (mm)	泵重量 kg
	(m <sup>3</sup> /h)	(L/s)							自吸时间 (s)	自吸高度 (m)			
FSR-50	9	2.5	12.5	2050	0.65		47	1.8	220	5	50 (2吋)	50 (2吋)	27.1
	15	4.17	11.2		0.80		57	2.2					
	18	5.0	10		0.88		56	2.4					
FSR-50	10.5	2.92	16.2	2350	0.97		48	1.8	180	5	50 (2吋)	50 (2吋)	27.1
	17.5	4.86	14.8		1.22		58	2.2					
	21	5.83	13.2		1.32		57	2.4					
FSR-50	12	3.33	22	2700	1.47		49	1.8	140	5	50 (2吋)	50 (2吋)	27.1
	20	5.56	20		1.85		59	2.2					
	24	6.67	18		2.03		58	2.4					
FSR-50	13	3.61	25	2900	1.79	Y100L-2 3kW	49.5	2.1	100	5	50 (2吋)	50 (2吋)	27.1
	21.5	5.97	22.7		2.23		59.5	2.5					
	26	7.22	20.2		2.44		58.5	2.8					
FSR-80	20	5.56	9.1	1450	0.83	Y90L-4 1.5kW	60	2.4	300	4	80 (3吋)	80 (3吋)	47
	29	8.00	8.2		1.00		64	3.2					
	40	11.10	6.4		1.18		59	5.0					
FSR-80	24	6.67	13.2	1750	1.42		61	2.6	250	4	80 (3吋)	80 (3吋)	47
	35	9.72	11.6		1.70		65	3.6					
	48	13.33	9.0		1.96		60	5.3					
FSR-80	28.5	7.92	19.1	2100	2.39		62	3.0	200	4	80 (3吋)	80 (3吋)	47
	42	11.67	16.8		2.91		66	4.0					
	57.5	15.97	13.1		3.36		61	5.6					
FSR-80	32	8.89	24.1	2350	3.33		63	3.5	150	4	80 (3吋)	80 (3吋)	47
	46.5	12.92	21.5		4.07		67	4.5					
	64	17.78	16.8		4.72		62	6.0					
FSR-100	37.8	10.5	11	1450	1.76	Y100L <sub>2</sub> -4 3kW	64.5	1.7	300	4	100 (4吋)	100 (4吋)	65
	54	15	9.6		2.11		67	2.0					
	64.8	18	8.4		2.26		65.5	3.0					
FSR-100	46.9	13.0	17.0	1800	3.34		65	1.8	280	4	100 (4吋)	100 (4吋)	65
	67	18.6	14.8		3.97		68	2.1					
	80.4	22.3	12.9		4.28		66	3.1					
FSR-100	52.1	14.5	20.9	2000	4.49		66	1.9	250	4	100 (4吋)	100 (4吋)	65
	74.5	20.7	18.3		5.42		68.5	2.2					
	89.4	24.8	16.0		5.86		66.5	3.2					
FSR-150	96	26.7	13.5	1450	5.35	Y132M-4 7.5kW	66	2.2	300	4	150 (6吋)	150 (6吋)	138
	134	37.3	11.3		6.08		68	2.6					
	189	52.5	7.0		6.80		53	4.4					
FSR-150	119	33.1	20.8	1800	10.2		66.5	2.3	280	4	150 (6吋)	150 (6吋)	138
	166	46.1	17.4		11.5		68.5	2.7					
	234	65	10.8		12.8		54	4.5					

泵型号	流量 Q		扬程 H (m)	转速 n (r/min)	轴功率 P (kW)	配套电机	泵效率 $\eta$ (%)	必需汽蚀余量 NPSHR (m)	自吸性能		吸入口径 (mm)	排出口径 (mm)	泵重量 kg
	(m <sup>3</sup> /h)	(L/s)							自吸时间 (s)	自吸高度 (m)			
FSR-150	132	36.7	25.7	2000	13.8		67	2.4	250	4	150 (6吋)	150 (6吋)	138
	185	51.4	21.5		15.7		69	2.8					
	260	72.2	13.3		17.1		55	4.6					
FSR-200	114	31.7	13.2	1450	6.88	Y160M - 4 11kW	59.5	2.4	300	4	200 (8吋)	200 (8吋)	190
	190	52.8	11		8.25		69	2.5					
	228	63.3	9.4		8.91		65.5	3.3					
FSR-200	142	39.4	20.3	1800	13		60.5	2.5	280	4	200 (8吋)	200 (8吋)	190
	236	65.6	17		15.6		70	2.6					
	283	78.6	14.5		16.8		66.5	3.4					
FSR-200	157	43.6	25.1	2000	17.6		61	2.6	250	4	200 (8吋)	200 (8吋)	190
	262	72.8	21		21.3		70.5	2.7					
	314	87.2	18.0		23.0		67	3.5					